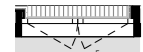






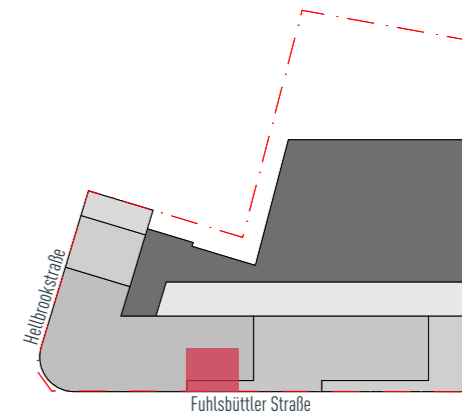
Legende

-  Bodentiefes Fenster / Tür
-  Fenster mit Brüstung
-  BRH 16°
-  Abgehängte Decke / Abkoffierung
-  Handtuchwärmekörper
-  Waschmaschine
-  Wohnungsstation, Unterverteiler, Heizkreisverteiler
-  Zuluft
-  ALD
-  Zuluft laibungsintegriert (Außen), 2 übereinander
-  Mobile Glaswände



WOHNUNG 38
 Treppenhaus 2
 2. Obergeschoss
 2 Zimmer
 Gesamtfläche, ca. 54,8 m²
 + ca. 7,0 m² AR im Keller

Lageplan



Ansicht



Es wird darauf hingewiesen, dass die auf diesem Plan dargestellten Inhalte den aktuellen Planungsstand von März 2019 widerspiegeln und nicht verbindlich sind. Der Grundriss, Details und Ausstattungen beruhen auf Daten, die im Zuge weiterer Planungsphasen variieren können. Änderungen der Planung, Ausführungsart und von Baustoffen behält sich die Verkäuferin vor, soweit sie sich als technisch als zweckmäßig oder notwendig erweisen oder auf behördlichen Auflagen beruhen. Sie müssen dem Erwerber zumutbar und dürfen nicht wertmindernd sein. Die abgebildeten Einrichtungsgegenstände sowie die Küchenzeile gehören nicht zum Ausstattungsumfang und dienen lediglich zu Informationszwecken. Die Installationsplanung der Haustechnik basiert auf diesen Möblierungsvorschlägen. Für die nutzerseitige Möblierung, insbesondere von Einbauelementen, sind die genauen Maße vor Ort zu nehmen. Eine Gewähr für die Vollständigkeit der Informationen kann nicht übernommen werden. Verbindlich für die Ausführung sind allein die beurkundeten Unterlagen. Die in der Zeichnung angegebenen Flächenangaben sind Zirkelangaben. Diese Maße können sich im Zuge der weiteren Planung ändern. Flächen von Balkonen, Loggien und Dachterrassen sind zu 50 % in die Wohnfläche eingeflossen.